



这里很重要：县医院教您网上挂号！  
一部手机，在家就能挂上号！

微信扫一扫： 预约、挂号、缴费 不 排 队！

关注金平县人民医院订阅号

了解更多医院资讯！



订 阅 号

关注金平县人民医院微信服务号

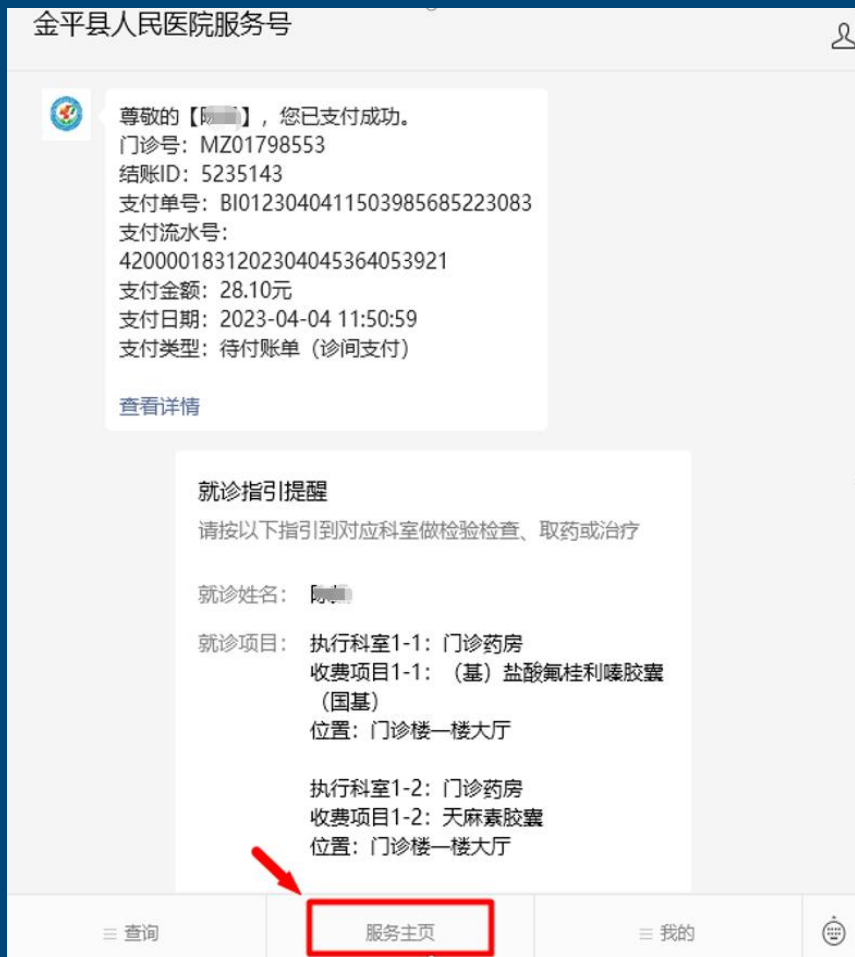
挂号就医更方便！



服 务 号

请注意!

关注金平县人民医院微信服务号

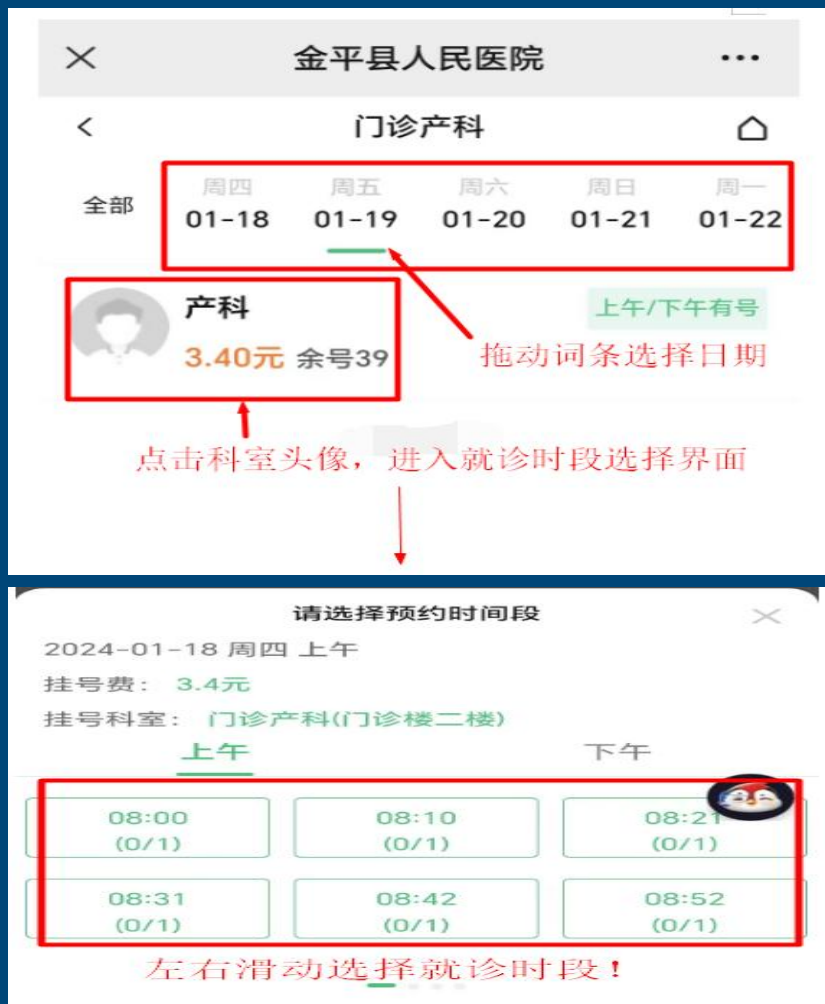
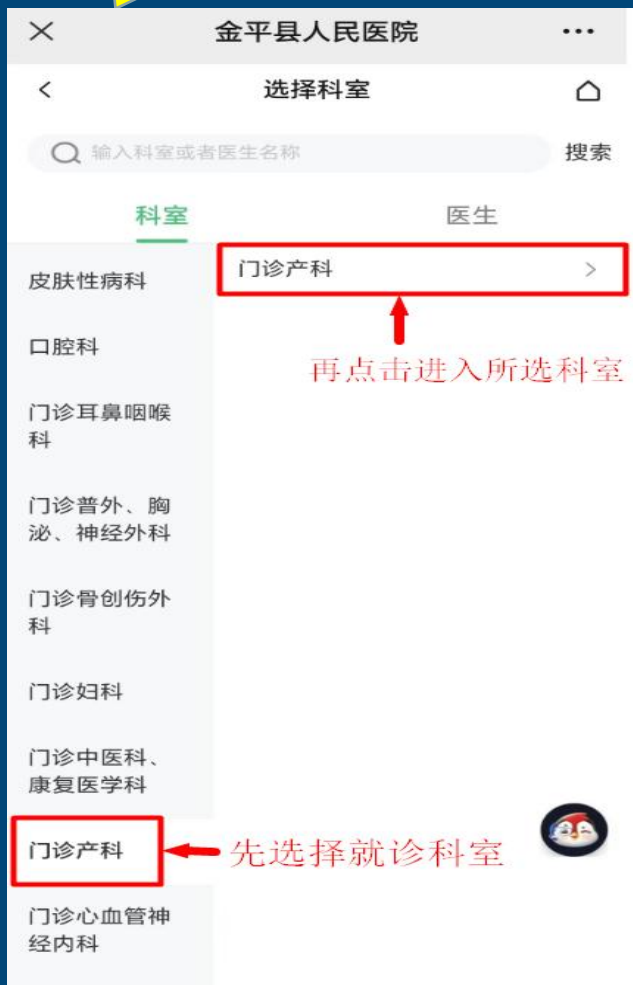


第一步: 关注“服务号”, 进入服务主页。

第二步: 找到预约、挂号模块, 红框处均可点击。

请注意!

## 金平县人民医院微信服务号界面



第三步: 选择就诊科室。

第四步: 选择就诊日期和就诊时段。

请注意!

## 金平县人民医院微信服务号界面

金平县人民医院

预约挂号

产科 门诊产科

就诊人: 新增就诊人 >

挂号费: 3.4元

就诊日期: 2024-01-19 14:10

留言备注 请填写问题或症状 (50字内)

选择支付类型  医保支付  自费

确认挂号信息, 选择支付方式, 点击挂号!

挂号

选择就诊人

默认

点击左侧头像 选择就诊人

首次挂号点击“新增就诊人” 填写就诊人信息!

+ 新增就诊人

金平县人民医院

健康卡注册

证件绑定 儿童绑定

可先上传证件照片或者输入证件号, 系统为您识别填充部分信息

\*姓名 请输入就诊人姓名

\*证件类型 居民身份证 >

\*证件号码 请输入就诊人的证件号码

\*性别 请选择性别 >

\*民族 汉族 >

\*手机 请输入您的手机号码

\*地址 请输入您的地址

\*职业 请输入职业 >

婚姻状况 请选择婚姻状况 >

首次挂号填写就诊人信息, 确认正确并点击“申请注册”生成电子健康卡! 一次注册, 全国通用!

一键授权 已有健康卡用户直接绑定

+ 申请注册

第五步: 点红色圈处选择就诊人

第六步: 首次挂号注册健康卡后再选择就诊人。

请注意!

## 金平县人民医院微信服务号界面

金平县人民医院

预约挂号

产科  
门诊产科

就诊人: [姓名] >

挂号费: 3.4元

就诊日期: 2024-01-19 14:10

留言备注 请填写问题或症状 (50字内)

选择支付类型  医保支付  自费

挂号



金平县人民医院

我的预约

预约挂号

支付完成后,如果还是'待支付'状态,请下拉刷新! ×

就诊号: 3831689 [挂号] **已挂号**

产科

就诊人: [姓名]

交易状态: 已支付

挂号费: 3.4元

就诊日期: 2024-01-19 14:10

留言备注: -

诊号: 2

退款

就诊号: 3765197 [挂号] 到诊

科

科

就诊人: [姓名]

第七步: 选择自费, 支付挂号费用。

第八步: 支付完成, 可前往诊室就诊!

